

The logo for Fpay, featuring the letter 'F' in green and 'pay' in grey, with a blue curved arrow pointing upwards and to the right.The logo for Jumpseller, featuring a red curved arrow on the left, a green tag with a white 'J' and a black 'X' on the right, and the word 'umpseller' in black and green.

Manual de configuración

-

Versión 1.0

Octubre 2022



Contenido

CONFIGURANDO FPAY EN JUMPSELLER	3
ANEXOS	5
ANEXO 1: OBTENER CREDENCIALES FPAY	5
<i>Requisitos</i>	5
<i>Pasos</i>	5
ANEXOS 2: ERRORES COMUNES.....	8
<i>Error de credenciales</i>	8



Configurando Fpay en Jumpseller

Para configurar su comercio Jumpseller con Fpay, siga los siguientes pasos.

1. Ingrese a su panel de administración de tienda en Jumpseller



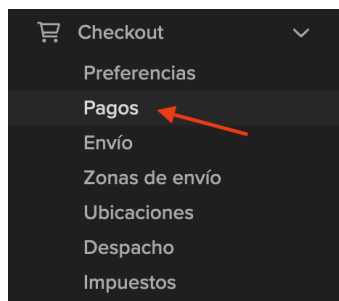
Ingresar a
TU - Store

E-mail

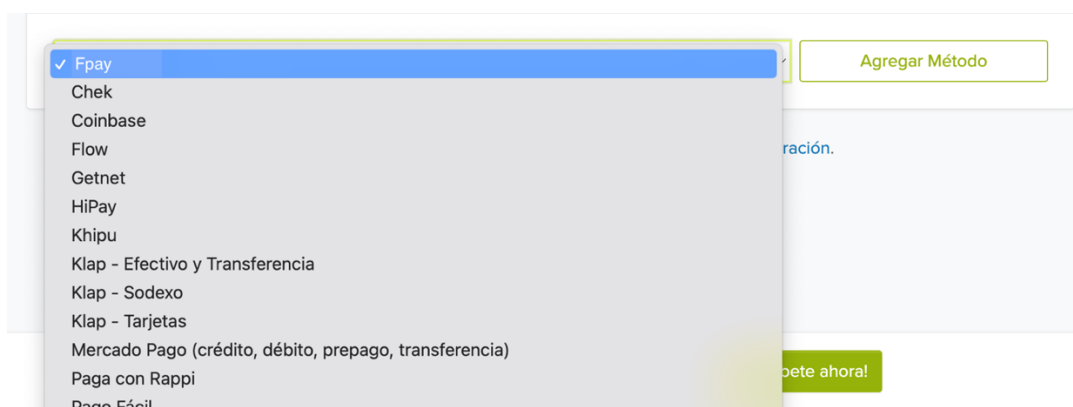
Contraseña ¿Olvidaste tu contraseña?



2. En el Menú, dirjase a Checkout>Pagos



3. En los métodos de pago, busque en el cuadro desplegable Fpay y presione el botón 'Agregar método'.



- Ingrese (1) la llave pública Fpay en 'llave de medio de pago' y (2) llave privada Fpay en 'Secret de Medio de pago'. Presione Guardar para registrar el nuevo medio de pago (3). (Se recomienda no cambiar el nombre del medio de pago en la configuración).
Nota: Si no posee estas credenciales, revise el anexo Obtener Credenciales Fpay.

< Métodos de pago Guardar

Esta solución de pago ha sido desarrollada por un tercero, si tiene preguntas adicionales, comuníquese con ellos.

Nombre
Fpay
Nombre del método de pago que aparecerá en el checkout.

Url de método de pago
https://psp.fpayapp.com/bff/jumpseller/v1/payments
El URL donde proveemos información sobre tus pedidos a la cuenta de merchant.

Llave de medio de pago
654654654654654654654654654654
El identificador de credenciales de tu cuenta de merchant.

Secret de medio de pago
YZXcdb02Z5kjl0GeuyypxrNSQnH1qyilkE5QE9sKk0LOqWerTy
La credencial secreta de su cuenta de comerciante emitida por su proveedor.

Utilice la página de revisión de jumpseller
 Muestra la página de revisión de orden cuando un cliente elige este medio de pago.

Si tiene preguntas sobre cómo utilizar o configurar este método de pago [consulte nuestra documentación.](#)

1 → 2 → 3

- Realice una compra de prueba con Fpay como medio de pago para que certifique que todo está correcto.

Anexos

Anexo 1: Obtener Credenciales Fpay

Las credenciales para operar Fpay con Jumpseller corresponden a un identificador numérico único y su respectivo secret, que representan al comercio.

En el siguiente apartado se explicará el proceso obtener las credenciales necesarias para el uso del plugin.

Requisitos

Una cuenta activa de comercio en el portal de Fpay. (<https://fpay.cl/comercios>)

Pasos

1. Se debe acceder al enlace <https://fpay.cl/comercios/>. Luego debe accederse mediante el enlace Ingresar a tu portal.

Importante: Actualiza tu app ahora! Tenemos nuevas funcionalidades y novedades

Inicio / Comercios

SUMA TU NEGOCIO A LA SOLUCIÓN DIGITAL INDISPENSABLE DEL GRUPO FALABELLA

Consolida en un solo lugar tus formas de cobro y pago ¡Súmate al Portal Fpay!

VENDE AHORA CON FPAY!

[Ingresar a tu portal](#)

CONOCE TODO LO QUE PUEDES HACER CON TU PORTAL FPAY

- Portal Seguro
- Controla tus ventas
- Retira tus fondos
- Acceso a colaboradores

Ilustración 4 Portal comercios de Fpay.

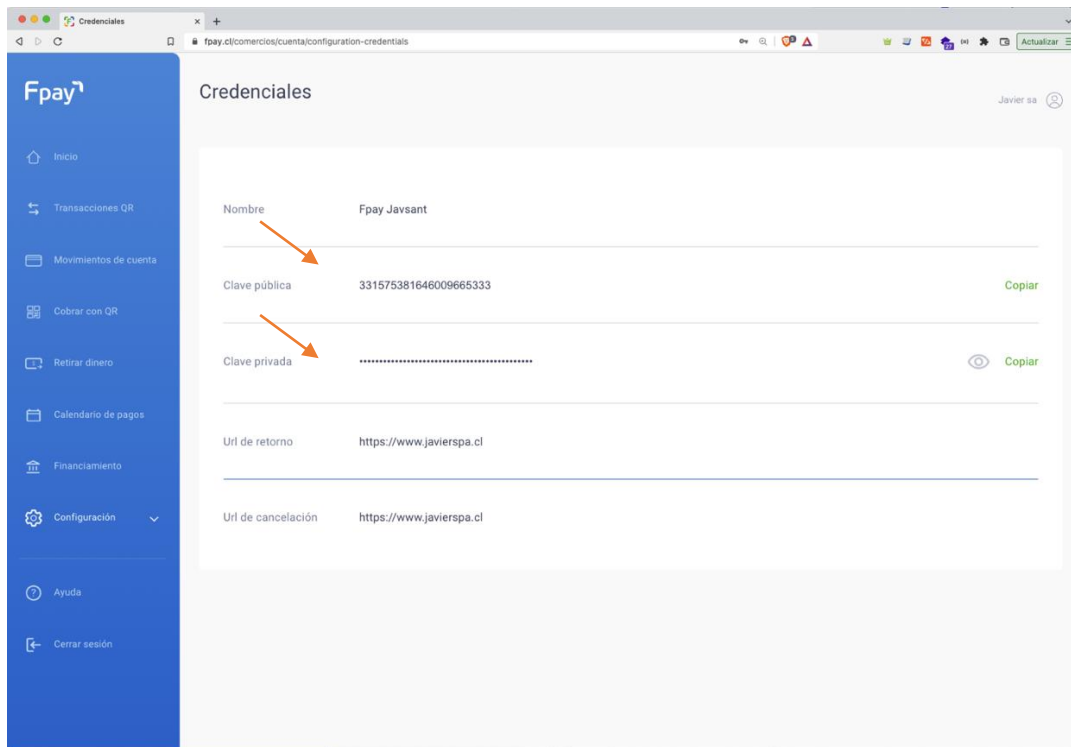
2. Con su email y password ingrese al portal Fpay



3. Accederá al panel de administración del portal comercios de Fpay. Seleccione Configuración.

FECHA	CODIGO	TIPO	DETALLE	MONTO
05-07-2022	522317171	Ingreso	Orden de pago	+\$ 33
02-07-2022	516932539	Ingreso	Orden de pago	+\$ 20
01-07-2022	514466980	Ingreso	Orden de pago	+\$ 3
30-06-2022	512099135	Ingreso	Orden de pago	+\$ 60

4. Dentro de la sección de configuraciones, seleccione Credenciales. En esta sección tendrá la capacidad de acceder a sus credenciales necesarias para configurar Fpay en su comercio. Fpay facilita el proceso mediante dos botones para copiar.



Anexos 2: Errores comunes

Error de credenciales

Si al momento de transaccionar con Fpay se muestra un error en pantalla como la siguiente imagen, es que las credenciales que ingreso poseen un error o están incorrectas.

```
{"code":401,"message":"Invalid credentials: "}
```

Tenga cuidado al copiar las credenciales desde el portal Fpay, pues muchas veces se pueden copiar espacios al final de la llave pública o privada y ese espacio se considera como un caracter. Toda llave pública o privada no debe poseer espacios.